

N-Torus導入各社 様

N-Torusマニュアル
～ドライバー編～

第5版

2022年10月2日



一般社団法人 日本加工食品卸協会

版数	日付	変更箇所	変更内容
初版	2021/05/19	-	-
第2版	2021/09/17	4	ドライバーマスタ登録のメリットを追記
第3版	2021/12/1	26	サポートセンター連絡先を追記
第4版	2022/6/22	3,11,13,14 17~25	入構受付、待機状況照会の説明を追記 ※新機能「卸」→「企業」の文言変更、画面張替
第5版	2022/10/2	13,15,31	ドライバー予約：予約情報の設定を最新化、画面張替

ドライバー登録のメリット	4 ページ
1. ドライバー登録	
1. 1) 電話番号登録	5 ページ
1. 2) ドライバー情報登録	6 ページ
1. 3) 登録完了	9 ページ
2. ログイン	10 ページ
3. ドライバーメニュー	11 ページ
3. 1) 配送ルート	12 ページ
3. 2) 新規予約	13 ページ
3. 3) 入構受付	17 ページ
3. 4) 待機状況照会	25 ページ
3. 5) ドライバー情報	26 ページ
3. 6) ドライバー情報削除	29 ページ
4. 予約情報の変更/削除	30 ページ
5. パスワードを忘れた場合	32 ページ
お問い合わせ先	35 ページ
※次のページより操作説明を実施	

ドライバー登録のメリット

メリット

- ①受付入力が簡素化される
- ②センター側で運送業者が予約可に設定されている、かつドライバーを紐づけている場合、ドライバー側で予約可能（計画された配送時刻に予約できる）
- ③予約時間に、優先的に入構可能 → 待機時間が減る
- ④その日の配送ルートが表示・確認が可能

1. 1) 電話番号登録

N-Torus ドライバー

N-Torusに登録する携帯電話に、SMSで登録用ページをお送りいたします。携帯電話番号を入力して、[送信]ボタンを押してください。

◆ 携帯電話番号 (ハイフン抜き)

送信

2)

一般社団法人 日本加工食品卸協会
Japan Processed Foods Wholesalers Association

- 1) 以下の2次元コードを読み取るか、ブラウザで以下のURLを直接入力してください。



<https://nsk-c-truck-yoyaku-app.azurewebsites.net/D1>

- 2) 電話番号を入力し、「送信」ボタンをクリックします。
- 3) SMSが届きます。SMS内のリンクをクリックします。

※SMSが届かない場合は、電話番号が間違っていないか確認して、手順2からもう一度やり直してください。



1. 2) ドライバー情報登録

- 1) ドライバー情報を入力します。※内容については後頁で説明
- 2) 「登録」ボタンをクリックします。
- 3) メールが届きます。メール内のリンクをクリックします。※メールが届かない場合については後頁で説明

N-Torus ドライバー 新規登録

◆ 携帯電話番号 *
XXX-XXXX-XXXX

1)

◆ 氏名 *

◆ メールアドレス *

◆ 確認用メールアドレス *

◆ パスワード *

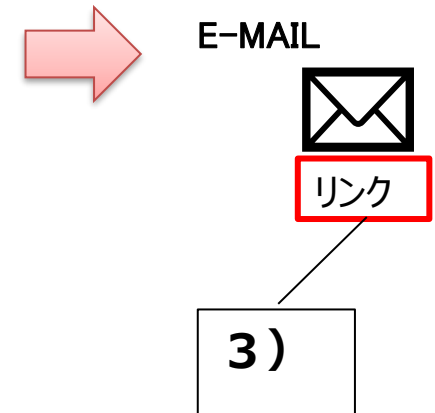
◆ 確認用パスワード *

◆ 所属運送会社

登録

一般社団法人 日本加工食品卸協会

2)



1. 2) ドライバー情報登録

<メールが届かない場合>

以下を確認して、OKの場合、前頁の手順1からもう一度やり直してください。

- ・メールアドレスが間違っていないか？
- ・迷惑メール対策で、URL付きメールを拒否していないか？
- ・迷惑メール対策の受信設定で、「truckreserve@mail.com」を受信可能としているかどうか？
していない場合、受信可能に設定してください。

1. 2) ドライバー情報登録

<ドライバー情報の設定内容>

項目	設定	初期値	制限	必須入力(◎)
氏名	氏名を入力します。	空白	全角 25 文字まで	◎
メールアドレス	メールアドレスを入力します。	空白	半角 90 文字まで ※正しいメールアドレスの形式	◎
確認用メールアドレス	メールアドレスと同じものを入力します。	空白	半角 90 文字まで ※正しいメールアドレスの形式	◎
パスワード	パスワードを入力します。	空白	半角 20 文字まで ※英数字混在で 7 文字以上	◎
確認用パスワード	パスワードと同じものを入力します。	空白	半角 20 文字まで ※英数字混在で 7 文字以上	◎
所属運送会社	所属運送会社を入力します。	空白	全角 5 文字まで	

1. 3) 登録完了



 **N-Torus ドライバー**

Version T21051402

 携帯電話番号 (ハイフン抜き)

 パスワード

[パスワードを忘れた方はこちら>](#)


ログイン


 一般社団法人 日本加工食品卸協会
Japan Processed Foods Wholesalers Association


「本登録が完了しました。」と表示されたら、登録完了です。

ドライバーログイン画面が表示されます。

2. ログイン


 **N-Torus ドライバー**
Version T21051402

 携帯電話番号（ハイフン抜き）

 パスワード

[パスワードを忘れた方はこちら>](#)

ログイン

 一般社団法人 日本加工食品卸協会
Japan Processed Foods Wholesalers Association

- 1) 以下の2次元コードを読み取るか、
ブラウザで以下のURLを直接入力してください。



<https://nsk-c-truck-yoyaku-app.azurewebsites.net/View/Driver/DriverLogin.aspx>

- 2) 電話番号、パスワードを入力し、「ログイン」ボタンをクリックします。

2)

3. ドライバーメニュー

The image shows a screenshot of the N-Torus Driver Menu interface. At the top, there is a green header with a truck icon, the text 'N-Torus ドライバー', the driver's name '小川ひかり 様', and buttons for 'ログアウト' and 'メニュー'. The 'メニュー' button is highlighted with a black box. Below the header, a vertical list of green buttons is shown, each with a red box around it and a numbered callout (1) through (5) pointing to it. A separate white box on the right shows a detailed list of menu items, with the 'ドライバー情報削除' item highlighted with a red box and a callout (6) pointing to it.

1) 配送ルート

2) 新規予約

3) 入構受付

4) 待機状況照会

5) ドライバー情報

6) ドライバー情報削除

配送ルート

新規予約

入構受付

待機状況照会

ドライバー情報

ドライバー情報削除

1) 配送ルートの確認 → 「配送ルート」ボタンをクリックします。

2) 新規予約 → 「新規予約」ボタンをクリックします。

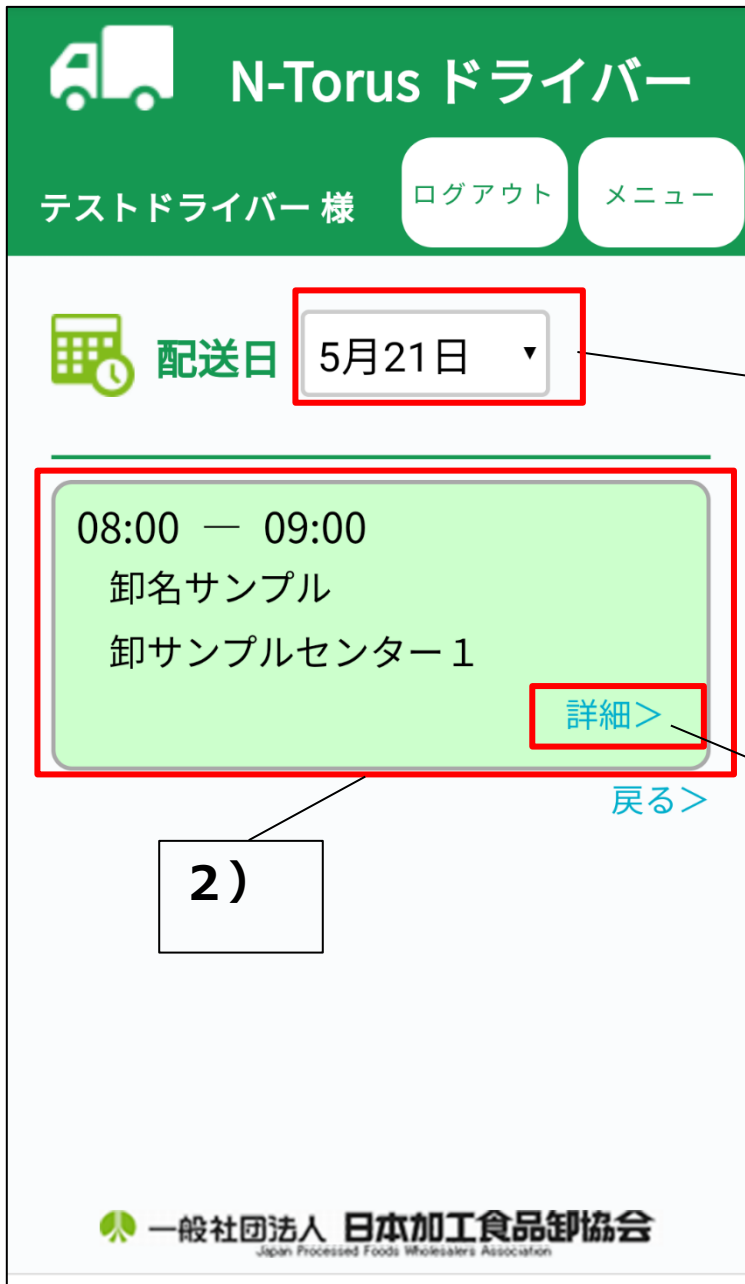
3) 入構受付 → 「入構受付」ボタンをクリックします。

4) 待機状況の確認 → 「待機状況照会」ボタンをクリックします。

5) ドライバー情報の確認/変更 → 「ドライバー情報」ボタンをクリックします。

6) ドライバー情報の削除 → 「ドライバー情報削除」ボタンをクリックします。

3. 1) 配送ルート



The screenshot shows the N-Torus Driver app interface. At the top, there is a green header with a truck icon and the text "N-Torus ドライバー". Below the header, the user is identified as "テストドライバー 様" (Test Driver) with buttons for "ログアウト" (Logout) and "メニュー" (Menu). The main content area displays the delivery date "5月21日" (May 21st) in a dropdown menu, highlighted with a red box and labeled "1)". Below this, a green box contains the delivery time "08:00 - 09:00", the destination "卸名サンプル" (Wholesale Sample), and "卸サンプルセンター1" (Wholesale Sample Center 1). This green box is highlighted with a red box and labeled "2)". Inside the green box, there is a blue "詳細>" (Details) button, highlighted with a red box and labeled "3)". Below the green box, there is a blue "戻る>" (Back) button. At the bottom of the screen, there is a logo and the text "一般社団法人 日本加工食品卸協会" (Japan Processed Foods Wholesalers Association).

- 1) 日付を選択します。
- 2) 配送ルート（予約情報）を確認します。
- 3) 「詳細」ボタンをクリックして、予約情報詳細を確認します。

3. 2) 新規予約

 **N-Torus ドライバー**

テストドライバー 様

◆ 企業 *
日食協デモ卸

◆ 倉庫 *
複数倉庫01

◆ 運送業者 *
富士通運送①

◆ 予約日 *
6 月 22 日

◆ 作業開始時間 *
(倉庫稼働時間 24時間)
12 時 30 分

◆ バースタイプ *
常温バラ

◆ 荷降方法
(荷降方法はバースタイプに連動)
バラ

◆ 数量 *
1 生産性 : 400/(H)

◆ 作業時間 *
15 分

◆ 車両番号

 車両No.手入力 車番4桁

◆ 車格

◆ メーカー名

◆ 出荷先

◆ コメント

- 1) 予約情報を入力します。※内容については後頁で説明
- 2) 「登録」ボタンをクリックします。

1)

2)

[戻る>](#)

一般社団法人 日本加工食品卸協会
Japan Processed Foods Wholesalers Association

3. 2) 新規予約

<予約情報の設定内容>

項目	設定	初期値	制限	必須入力(◎)
企業	企業を選択します。		予約可能な企業	◎
倉庫	倉庫を選択します。		予約可能な倉庫	◎
運送業者	運送業者を選択します。		所属している運送業者	◎
予約日(月)	予約日付の月を「1」～「12」の間で選択します。	現在の日付(月)	「1」～「12」	◎
予約日(日)	予約日付の日を「1」～「31」の間で選択します。	現在の日付(日)	「1」～「31」	◎

続く

3. 2) 新規予約

<予約情報の設定内容>

項目	設定	初期値	制限	必須入力(◎)
作業開始時間 (時)	作業開始時間の時間を「00」～「23」の間で選択します。	予約可能な最短の時間(時)	「00」～「23」	◎
作業開始時間 (分)	作業開始時間の分を選択します。	予約可能な最短の時間(分)	選択した倉庫の倉庫マスタの時間単位により異なる。	◎
バースタイプ	バースタイプを選択します。		選択した倉庫で登録されているバースタイプ	◎
数量	数量を入力します。	1	1～9999999の半角数字 ※ただし、作業時間が120分を超える予約はできません。	◎
作業時間	倉庫の作業時間算出単位にもとづいて、作業時間を算出します。	自動算出	倉庫で設定されている作業時間算出範囲内 ※倉庫の時間単位の倍数	◎

続く

3. 2) 新規予約

<予約情報の設定内容>

項目	設定	初期値	制限	必須入力(◎)
車両番号	車両番号を選択、または入力します。	空白	プルダウン:車両マスターで登録されている車両No. 手入力:車両No.は全角12文字まで、車番は4桁までの半角数字	◎
車格	車格を選択します。	空白	「軽」「1t」「2t」「3t」「4t」「6t」「8t」「10t」「13t以上」 ※選択した卸会社で登録されているもの	
メーカー名	メーカー名を入力します。	空白	15文字まで	
出荷先	出荷先を入力します。	空白	15文字まで	
コメント	コメントを入力します。	空白	全角30文字まで	

3. 3) 入構受付



1) 「位置情報送信」ボタンをクリックします。※位置情報許可の設定方法は19~24頁に記載

2) 入構する倉庫を選択します。※入構可能範囲内にある倉庫がプルダウンに表示されます。

3. 3) 入構受付

N-Torus ドライバー
テストドライバー 様 ログアウト メニュー

- ◆ 企業 *
企業名サンプル
- ◆ 倉庫 *
通常倉庫
- ◆ 電話番号
090-9790-7760
- ◆ 体温 *
[]
- ◆ 荷降方法 *
[]
- ◆ 入力方式 *
作業時間

一般社団法人 日本加工食品卸協会
Japan Processed Foods Wholesalers Association

- ◆ 入力方式 *
作業時間
- ◆ 作業時間
15分以下
- ◆ 車番 *
1111
- ◆ 車格 *
4t
- ◆ 運送業者
[]
- ◆ ドライバー氏名
テストドライバー
- ◆ メーカー名
[]

一般社団法人 日本加工食品卸協会
Japan Processed Foods Wholesalers Association

- ◆ メーカー名
元請会社名、運行運送会社などを入力
- ◆ 次配送有無
無
- ◆ コメント
伝票No、配車Noなどを入力
- ◆ 追加項目1
[]
- ◆ 追加項目2
[]
- ◆ 追加項目3
[]

入構受付をします

入構受付

3) 受付項目を入力します。

4) 入力内容を確認し、“入構受付をします”にチェックを入れます。

5) 「入構受付」ボタンを押下します。

3. 3) 入構受付

【ドライバー側事前設定】

<Androidの場合>

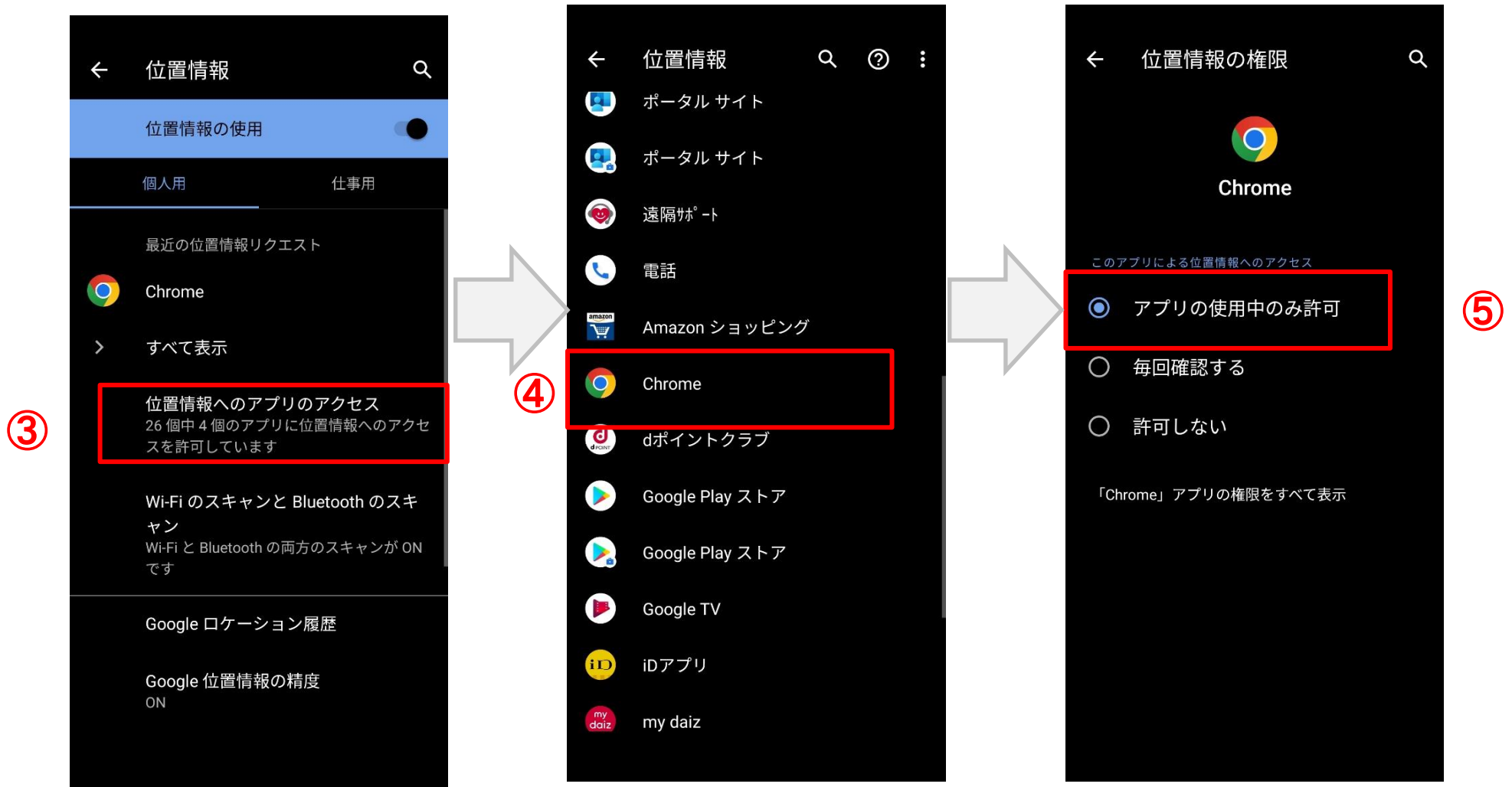
例) arrows F-41A ※設定方法は機種やOSバージョンによって異なります。

- ①設定画面で、“位置情報”を押下します。
- ②“位置情報の使用”をONにします。



3. 3) 入構受付

- ③ “位置情報へのアプリのアクセス”を押下します。
- ④ N-Torusで利用しているアプリを選択します。(例) Google Chrome
- ⑤ “アプリの使用中的み許可”を押下します。



3. 3) 入構受付

- ⑥アプリでN-Torusの画面を開き、左上のアドレスバーの鍵アイコンを押下します。
- ⑦”権限”を押下します。
- ⑧”位置情報”をONにします。



3. 3) 入構受付

【ドライバー側事前設定】

<iPhoneの場合>

例) iPhoneSE2 ※設定方法は機種やOSバージョンによって異なります。

- ①設定画面で、“プライバシー”を押下します。
- ②“位置情報サービス”を押下します。
- ③“位置情報サービス”をONにします。



3. 3) 入構受付

④ N-Torusで利用しているアプリを選択します。(例) Google Chrome

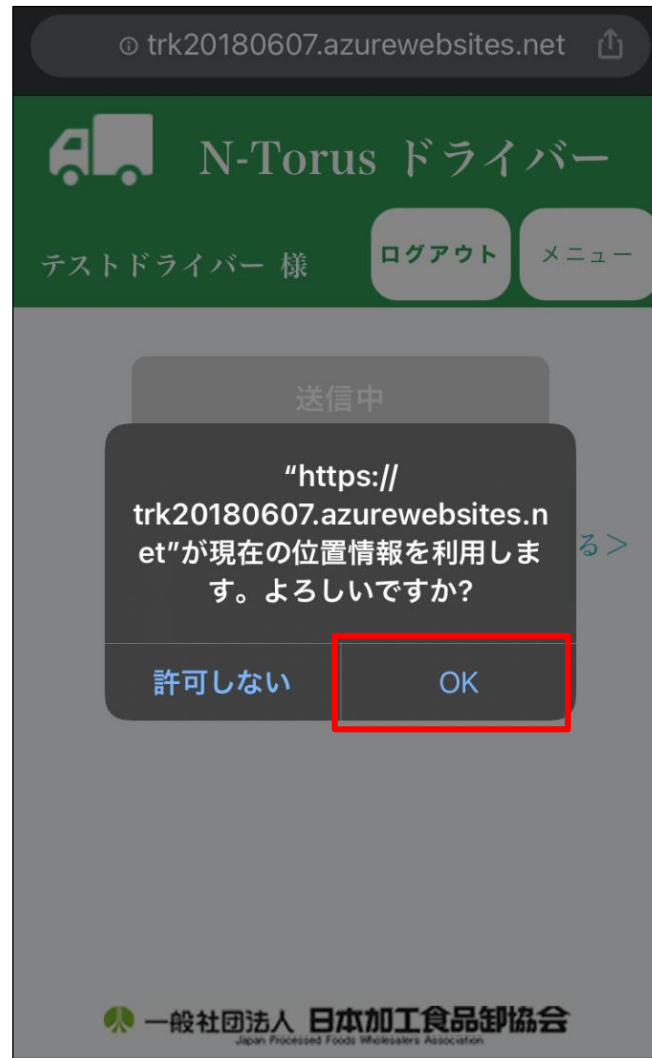
⑤ “このAppの使用中的み許可”を押下します。



3. 3) 入構受付

※ドライバー画面内で位置情報送信時、確認ダイアログが表示される場合は“OK”を選択します。

<ドライバー入構受付画面>



3. 4) 待機状況照会

N-Torus ドライバー

小川ひかり 様 ログアウト メニュー

◆企業*
卸名サンプル

◆倉庫*
通常倉庫

表示

戻る>

受付番号:0011
あなたは2台待ちです。
本日の予約台数は0台です。

バラ	
最終受付No	待ち台数
11	3

一般社団法人 日本加工食品卸協会
Japan Processed Foods Wholesalers Association

- 1) 倉庫を選択します。※入構中の倉庫がプルダウンに表示されます。
- 2) 「表示」ボタンをクリックすると、情報が更新されます。

3. 5) ドライバー情報

The image shows a web interface for N-Torus drivers. The top header is green with a truck icon and the text 'N-Torus ドライバー'. Below the header, it says 'テストドライバー 様' and has buttons for 'ログアウト' and 'メニュー'. The main form area is divided into two sections. The left section contains fields for '携帯電話番号*', '氏名*', 'メールアドレス*', and '確認用メールアドレス*'. The right section contains fields for 'パスワード (*変更する場合のみ入力)', '確認用パスワード', and '所属運送会社'. A green '登録' button is at the bottom, with a '戻る>' link above it. Two callout boxes are present: '1)' points to the password fields, and '2)' points to the '登録' button.

◆ 携帯電話番号*
08024284095

◆ 氏名*
テストドライバー

◆ メールアドレス*
ogawa.hikari@fujitsu.com

◆ 確認用メールアドレス*
ogawa.hikari@fujitsu.com

◆ パスワード (*変更する場合のみ入力)

◆ 確認用パスワード

◆ 所属運送会社
FAE運送

[戻る>](#)

登録

一般社団法人 日本加工食品卸協会
Japan Processed Foods Wholesalers Association

1)

2)

<変更する場合>

- 1) 変更する項目を入力します。※内容については後頁で説明
- 2) 「登録」ボタンをクリックします。

3. 5) ドライバー情報

電話番号またはメールアドレスを変更した場合は、以下の手順を実施してください。

3) SMS/メールが届きます。SMS/メール内のリンクをクリックします。

4) ドライバー情報画面が開き、「登録しました。」と表示されたら、変更完了です。

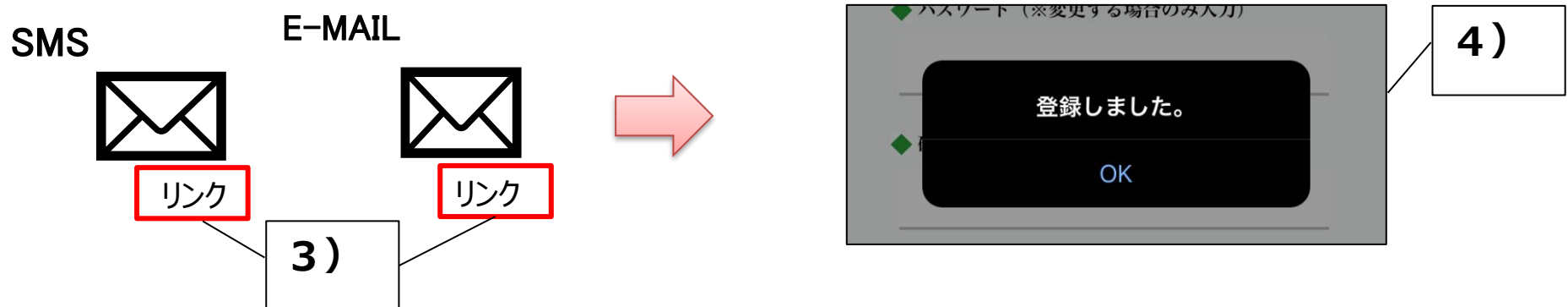
※SMSが届かない場合

番号が間違っていないか確認して、前頁の手順1からもう一度やり直してください。

※メールが届かない場合

以下を確認して、OKの場合、前頁の手順1からもう一度やり直してください。

- ・メールアドレスが間違っていないか？
- ・迷惑メール対策で、URL付きメールを拒否していないか？
- ・迷惑メール対策の受信設定で「truckreserve@mail.com」を受信可能としているかどうか？
していない場合、受信可能に設定してください。



3. 3) ドライバー情報

<ドライバー情報の設定内容>

項目	設定	初期値	制限	必須入力(◎)
携帯電話番号	電話番号をハイフン抜きで入力します。	現在登録されている電話番号	半角数字 11桁 ※メールアドレスとの同時変更不可	◎
氏名	氏名を入力します。	現在登録されている氏名	全角 25文字まで	◎
メールアドレス	メールアドレスを入力します。	現在登録されているメールアドレス	半角 90文字まで ※電話番号との同時変更不可	◎
確認用メールアドレス	メールアドレスと同じものを入力します。	現在登録されているメールアドレス	半角 90文字まで ※正しいメールアドレスの形式	◎
パスワード	パスワードを入力します。	空白	半角 20文字まで ※英数字混在で7文字以上	◎
確認用パスワード	パスワードと同じものを入力します。	空白	半角 20文字まで ※英数字混在で7文字以上	◎
所属運送会社	所属運送会社を入力します。	現在登録されている所属運送会社	全角 5文字まで	

3. 6) ドライバー情報削除

N-Torus ドライバー

テストドライバー 様 ログアウト メニュー

ご登録のデータを削除します。

◆ 携帯電話番号
08024284095

◆ 氏名
テストドライバー

◆ メールアドレス
ogawa.hikari@fujitsu.com

◆ 所属運送会社
FAE運送

戻る>

削除

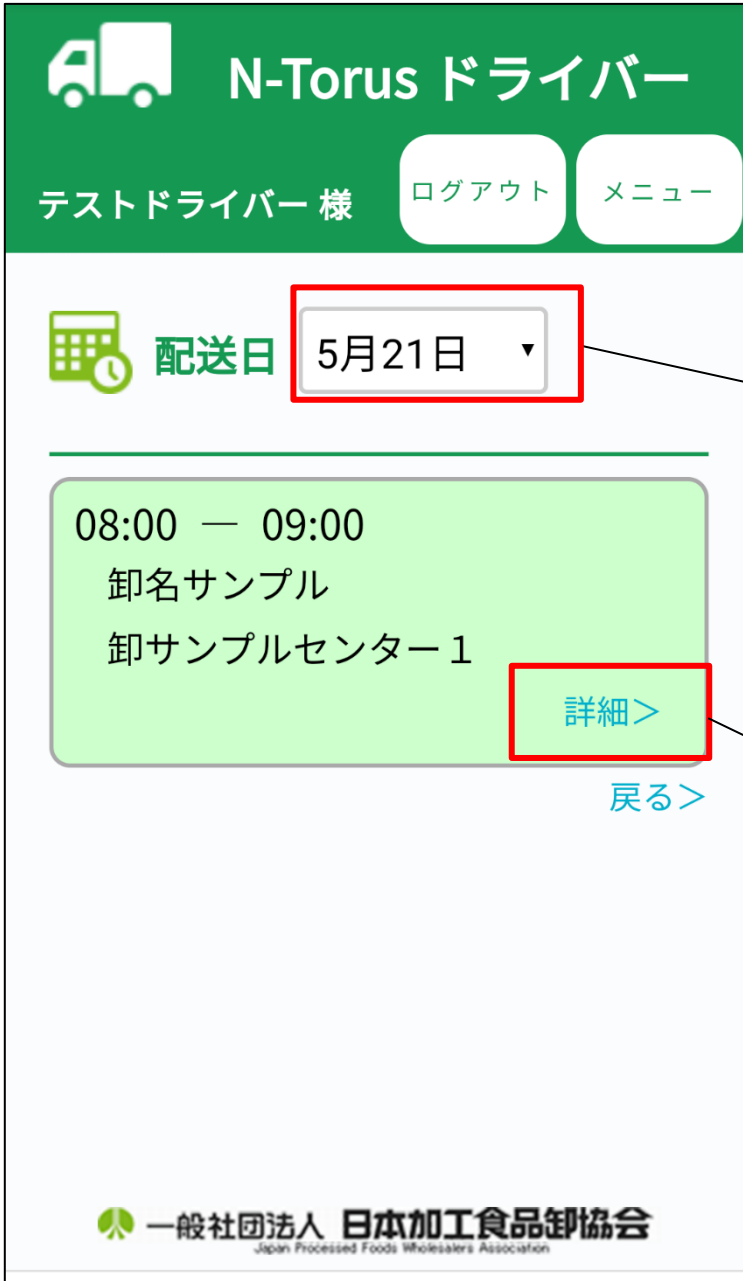
一般社団法人 日本加工食品卸協会
Japan Processed Foods Wholesalers Association

- 1) 削除するドライバー情報を確認します。
- 2) 「削除」ボタンをクリックします。

1)

2)

4. 予約の変更/削除



N-Torus ドライバー

テストドライバー 様 ログアウト メニュー

配送日 5月21日

08:00 — 09:00
卸名サンプル
卸サンプルセンター1

詳細>

戻る>

一般社団法人 日本加工食品卸協会
Japan Processed Foods Wholesalers Association

1) 配送ルート画面で日付を選択します。

2) 変更/削除する予約情報の「詳細>」リンクをクリックします。

1)

2)

4. 予約の変更/削除

 **N-Torus ドライバー**

テストドライバー 様 ログアウト メニュー

◆ 企業 *
日食協デモ卸

◆ 倉庫 *
複数倉庫01

◆ 運送業者 *
富士通運送①

◆ 予約日 *
6 月 22 日

◆ 作業開始時間 *
(倉庫稼働時間 24時間)
12 時 30 分

◆ バースタイプ *
常温バラ

◆ 荷降方法
(荷降方法はバースタイプに連動)
バラ

◆ 数量 *
1 生産性 : 400/(H)

◆ 作業時間 *
15 分

◆ 車両番号
車番4桁

◆ 車格

◆ メーカー名

◆ 出荷先

◆ コメント

[戻る >](#)

更新 **削除**

一般社団法人 日本加工食品卸協会
Japan Processed Foods Wholesalers Association

3) 変更する場合は、予約情報を入力して「更新」ボタンをクリックします。 ※内容については14～16頁で説明

4) 削除する場合は、「削除」ボタンをクリックします。

3)

4)

5. パスワードを忘れた場合



N-Torus ドライバー

Version T21051402

携帯電話番号 (ハイフン抜き)

パスワード

パスワードを忘れた方はこちら>

ログイン


一般社団法人 日本加工食品卸協会
Japan Processed Foods Wholesalers Association

パスワードを忘れた場合の操作について説明します。

- 1) ログイン画面で「パスワードを忘れた方はこちら>」リンクをクリックします。

1)

5. パスワードを忘れた場合



N-Torus ドライバー

パスワードリセットのURLを登録されている電話番号に、SMSで通知いたします。


◆ 携帯電話番号 (ハイフン抜き)

[戻る>](#)

送信

一般社団法人 日本加工食品卸協会
Japan Processed Foods Wholesalers Association

- 2) 電話番号を入力します。
- 3) 「送信」ボタンをクリックします。
- 4) SMSが届きます。SMS内のリンクをクリックします。



5. パスワードを忘れた場合

N-Torus ドライバー

新しいパスワードを入力してください。

◆ 新規パスワード *

◆ 確認用パスワード *

登録

一般社団法人 日本加工食品卸協会
Japan Processed Foods Wholesalers Association

5) 新規パスワード・確認用パスワードを入力します。

6) 「登録」ボタンをクリックします。

「パスワードを変更しました。」と表示されたら、変更完了です。
再度ログイン処理を行ってください。

5)

6)



trk20180607.azure
websites.net の内
容

パスワードを変更しました。

OK

お問い合わせ先

システムに関するお問い合わせはこちら

◆富士通サービス&サポートセンター（24時間）

お電話：03-6428-6940

メール：fae-l-ss@np.css.fujitsu.com

N-Torus更新情報、その他マニュアル掲載場所はこちら

◆日食協会会員限定ページ

http://nsk.c.ooco.jp/NT_useronly_enter.html

※Chrome推奨

※ID、パスワードが必要です。

